




Institut des Frères des Écoles Chrésiennes
Institute of the Brothers of the Christian Schools
Instituto de los Hermanos de las Escuelas Cristianas



Statistiques au 31 Décembre 2014
Statistics as of December 31st 2014
Estadísticas al 31 de Diciembre de 2014

Bureau du Personnel
Casa Generalizia FSC
Via Aurelia, 476
00165 Roma, Italia




Statistiques au 31 Décembre 2014
Statistics as of December 31st 2014
Estadísticas al 31 de Diciembre de 2014

	2014
Nombre de communautés Number of communities Número de comunidades	680
Nombre de Frères ayant émis des vœux Number of Brothers with vows Número de Hermanos que han emitido votos	4110
Nombre de Frères profès perpétuels Number of Brothers with perpetual vows Número de Hermanos de votos perpetuos	3750
Nombre de Frères profès temporaires Number of Brothers with temporary vows Número de Hermanos de votos temporales	360
Frères en dehors de leur Pays Brothers in Countries other than their own Hermanos fuera de su País	303
Frères décédés au cours de l'année Brothers who died during the year Hermanos fallecidos en el transcurso del año	164
Frères profès perpétuels sortis Brothers with perpetual vows who left Hermanos profesos perpetuos salidos	13
Frères profès temporaires sortis Brothers with temporary vows who left Hermanos de votos temporales salidos	33
Nouveaux profès perpétuels Brothers who made perpetual vows Nuevos Hermanos profesos perpetuos	34
Nouveaux profès temporaires Brothers who made first vows Nuevos Hermanos profesos temporales	65
Nombre de novices Number of novices Número de novicios	77
Nombre d'aspirants et postulants Number of aspirants and postulants Número de aspirantes y postulantes	301



Nombre de Frères en 77 Pays
Number of Brothers in 77 Countries
Número de Hermanos en 77 Países

Argentina	35	Madagascar	65
Australia	87	Malaysia	23
Österreich	28	Malta	13
Belgique	101	México	252
Bénin	6	Moçambique	7
Bolivia	32	Myanmar (Burma)	22
Brasil	171	Netherlands	13
Burkina Faso	47	New Zealand	7
Cambodia	3	Nicaragua	16
Cameroun	19	Niger	3
Canada	105	Nigeria	20
Chile	23	Pakistan	15
China-Hong Kong	7	Palestine	1
Colombia	171	Panamá	7
Costa Rica	3	Papua-New Guinea	8
Côte d'Ivoire	6	Paraguay	8
Cuba	8	Perú	62
Ecuador	41	Philippines	55
Egypte	8	Pologne	54
Eritrea	30	Portugal	9
España	700	Puerto Rico	3
Ethiopia	21	República Dominicana	18
France	430	République Dém. du Congo	45
Great Britain	46	Romania	8
Grèce	4	Rwanda	31
Guatemala	8	Singapore	8
Guinea Conakry	2	Slovaquie	5
Guinea Ecuatorial	6	South Africa	7
Haïti	23	South Sudan	1
Honduras	4	Sri Lanka	53
India	55	Suisse	7
Ireland	74	Tchad	6
Israel	7	Thailand	19
Italia	174	Togo	13
Jamaica	5	Turquie	3
Japan	10	United States of America	572
Jordanie	2	Venezuela	23
Kenya	22	Vietnam	83
Liban	21	TOT.	4110



Statistiques au 31 Décembre 2014

Statistics as of December 31st 2014

Estadísticas al 31 de Diciembre de 2014

DISTRICT/S-D/DÉL	1	2	2A	3	4	5	6	7-P	7-T	8	9	10	11
Afrique Centrale	9	31	44	25	6	19	0	0	0	1	0	3	9
Afrique de l'Ouest	10	50	47	38	12	11	2	0	0	0	1	1	41
Antananarivo	14	65	37	55	10	12	1	0	0	2	2	6	29
Antilles México-Sur	29	152	55	123	29	6	4	1	2	5	7	7	23
Argentina-Paraguay	9	45	63	37	8	3	0	0	0	0	0	0	4
ARLEP	105	739	71	735	4	36	29	1	0	2	0	2	4
Australie/N.Z.-PNG/ Pakistan	18	120	66	108	12	7	3	0	0	0	3	3	17
België-Noord	10	55	82	55	0	0	1	0	0	0	0	0	0
Belgique Sud	6	46	84	46	0	0	7	0	0	0	0	0	0
Bogotá	22	116	47	84	32	5	1	0	6	4	5	4	20
Bolivia-Perú	23	94	55	74	20	4	1	3	5	1	4	2	6
Brasil-Chile	41	190	59	158	32	11	2	0	3	0	9	5	26
Canada francophone	10	105	84	105	0	0	10	0	0	0	0	0	0
Centroamérique-Panamá	15	72	55	58	14	51	0	1	1	1	0	5	6
Colombo	11	53	53	44	9	1	1	0	0	2	2	3	29
Congo-Kinshasa	8	45	43	39	6	9	0	0	0	3	3	4	12
DENA	35	300	73	296	4	20	19	0	1	0	1	1	1
Europe Centrale	10	54	71	54	0	8	3	0	0	0	0	0	0
France	40	441	82	440	1	1	40	0	2	0	0	0	0
Golfe du Bénin	8	28	48	23	5	19	0	0	0	1	1	1	19
Great Britain & Malta	7	60	76	60	0	5	2	0	0	0	0	0	0
India	9	55	42	42	13	4	0	0	1	0	1	0	2
Ireland	11	74	76	74	0	7	6	0	0	0	0	0	0
Italia	26	174	74	173	1	1	4	0	0	0	1	0	0
LEAD	37	144	52	108	36	9	3	1	2	1	10	6	14
Lwanga	22	100	44	64	36	12	1	1	4	1	12	11	11
México-Norte	24	97	54	89	8	6	1	1	1	1	1	4	13
Midwest	25	141	73	141	0	8	8	1	0	0	0	0	12
Norandino	27	119	58	91	28	3	5	2	4	3	4	8	18
Pologne	11	54	47	52	2	4	2	0	0	0	0	0	2
Proche Orient	12	43	70	41	2	4	2	1	0	0	0	0	0
Rwanda	5	31	40	20	11	7	0	0	0	2	0	2	11
San Francisco New Orleans	19	131	68	129	2	5	4	0	0	0	0	2	2
Vietnam	12	86	51	68	18	5	2	1	1	4	2	8	20
Institut total 2014	680	4110	60	3750	360	303	164	13	33	34	65	77	301
DISTRICT/S-D/DÉL	1	2	2A	3	4	5	6	7P	7T	8	9	10	11
Institut total 2013	699	4288	60	3928	360	404	154	10	33	38	53	87	449

1) Nombre de communautés
 2) Frères
 2A) Age moyen
 3) Frères à vœux perpétuels
 4) Frères à vœux temporaires
 5) Frères en dehors de leur Pays
 6) Frères décédés
 7P) Frères sortis (Perp.)
 7T) Frères sortis (Temp.)
 8) Nouveaux Fr. profès perpétuels
 9) Nouveaux Frères
 10) Novices
 11) Aspirants et postulants

1) Number of communities
 2) Brothers
 2A) Average age
 3) Brothers with perpetual vows
 4) Brothers with temporary vows
 5) Brothers in Countries other than their own
 6) Deceased Brothers
 7P) Brothers who left (Perp.)
 7T) Brothers who left (Temp.)
 8) New Brs. with perpetual vows
 9) New Brothers
 10) Novices
 11) Aspirants and postulants

1) Número de comunidades
 2) Hermanos
 2A) Edad media
 3) Hermanos de votos perpetuos
 4) Hermanos de votos temporales
 5) Hermanos fuera de su País
 6) Hermanos fallecidos
 7P) Hermanos salidos (Perp.)
 7T) Hermanos salidos (Temp.)
 8) Nuevos Hnos. de votos perpetuos
 9) Nuevos Hermanos
 10) Novicios
 11) Aspirantes y postulantes




	1	2	2A	3	4	5	6	7-P	7-T	8	9	10	11
PARC	87	458	53	370	88	26	9	2	4	7	15	7	81
RELAF	76	350	43	264	86	89	4	1	4	10	18	30	86
RELAL	190	885	56	715	170	89	14	7	22	15	30	35	113
RELAN	89	677	74.5	671	6	33	41	1	1	0	1	3	15
RELEM	238	1740	73	1730	10	66	96	2	2	2	1	2	6
TOTAL	680	4110	60	3750	360	303	164	13	33	34	65	77	301

1) Nombre de communautés	1) Number of communities	1) Número de comunidades
2) Frères	2) Brothers	2) Hermanos
2A) Age moyen	2A) Average age	2A) Edad media
3) Frères à vœux perpétuels	3) Brothers with perpetual vows	3) Hermanos de votos perpetuos
4) Frères à vœux temporaires	4) Brothers with temporary vows	4) Hermanos de votos temporales
5) Frères en dehors de leur Pays	5) Brothers in Countries other than their own	5) Hermanos fuera de su País
6) Frères décédés	6) Deceased Brothers	6) Hermanos fallecidos
7P) Frères sortis (Perp.)	7P) Brothers who left (Perp.)	7P) Hermanos salidos (Perp.)
7T) Frères sortis (Temp.)	7T) Brothers who left (Temp.)	7T) Hermanos salidos (Temp.)
8) Nouveaux Fr. profès perpétuels	8) New Brs. with perpetual vows	8) Nuevos Hnos. de votos perpetuos
9) Nouveaux Frères	9) New Brothers	9) Nuevos Hermanos
10) Novices	10) Novices	10) Novicios
11) Aspirants et postulants	11) Aspirants and postulants	11) Aspirantes y postulantes

Répartition des Frères profès par tranche d'âge
Distribution of Brothers with vows by age
Distribución de Hermanos profesos por edades

4110	<20	20-29	30-39	40-49	50-59	60-69	70-79	80-89	90-99	>100
PARC	0	43	94	57	66	71	65	49	13	0
RELAF	0	41	99	102	51	23	22	10	2	0
RELAL	0	143	142	106	97	101	157	101	38	0
RELAN	0	2	5	14	43	169	222	173	44	5
RELEM	0	3	25	77	123	286	524	538	160	4
TOTAL	0	232	365	356	380	650	991	871	257	9
2014%	0	5,64	8,88	8,66	9,25	15,81	22,47	21,19	6,25	0,21
2013%	0,00	5,76	8,35	8,23	10,10	16,35	24,70	20,99	5,41	0,12



La Mission Educative: L'école (au 31 Décembre 2014)
The Educational Mission: The school (as of 31 December 2014)
La Misión Educativa: La escuela (el 31 de Diciembre de 2014)

	PARC	RELAF	RELAL	RELEM	RELAN	Totale
1. Nombres d'écoles Number of schools Número de las escuelas	127	95	277	412	82	993
2. Étudiants / Students / Alumnos	192424	58452	345563	373563	68078	1.038.080

3. Professeurs+administration+autres (plein temps & temps partiel) Teachers+administration+other staff (fulltime & part-time) Profesores+equipo directivo+otros del equipo (tiempo completo & tiempo parcial)						
	PARC	RELAF	RELAL	RELEM	RELAN	Totale
Frères FÉC / FSC Bros / Hnos FSC	173	214	618*	515	266	1786*
Non-FEC, Religieuses, Prêtres/Non-FSC, Sisters, priests/ Hnos. no FSC, Religiosas, sacerdotes	32	69	177	46	128	452
Laïcs hommes / lay men / hombres seglares	6945	2002	13806	12537	5712	41002
Laïcs femmes / lay women / mujeres seglares	9486	1069	15933	18862	4839	50189
TOTAL	16636	3354	30534*	31960	10945	93429

*Inaccurate figure due to Brazil-Chile who put all his Brothers (190) at work. We should probably diminish that number at least of 67 (Brothers being 70 and more).

Régions Lasalliennes - Lasallian Regions - Regiones Lasalianas

